

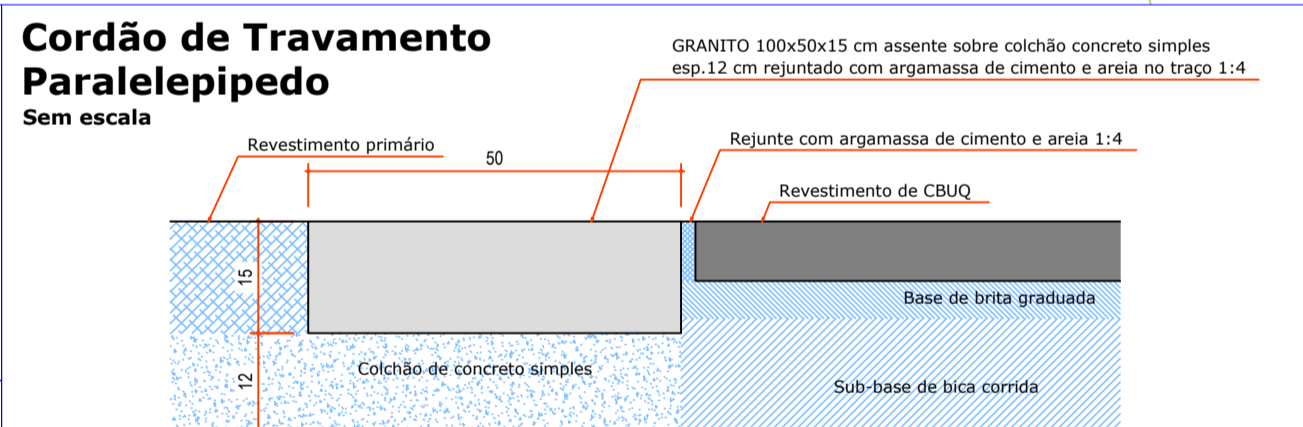
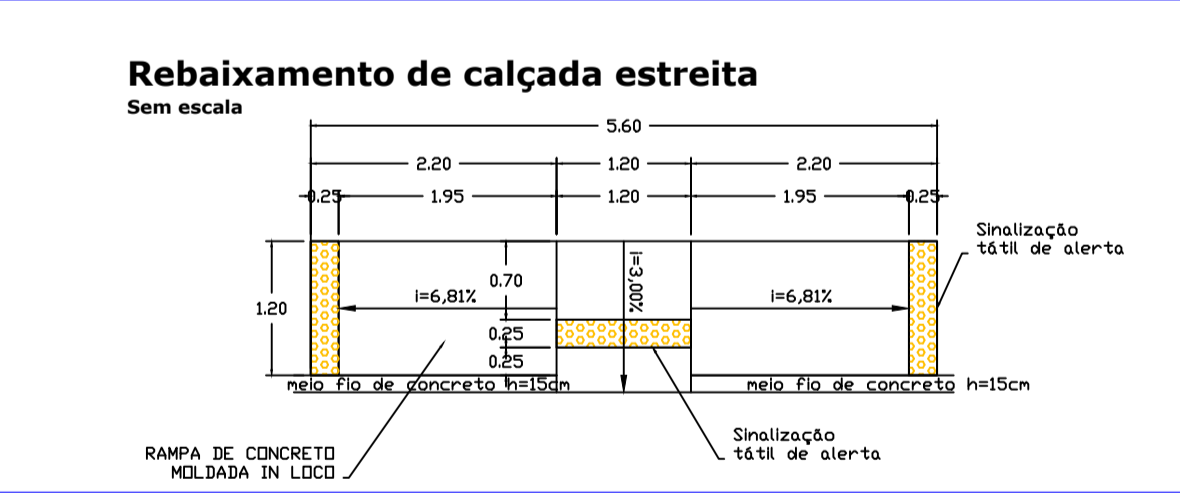
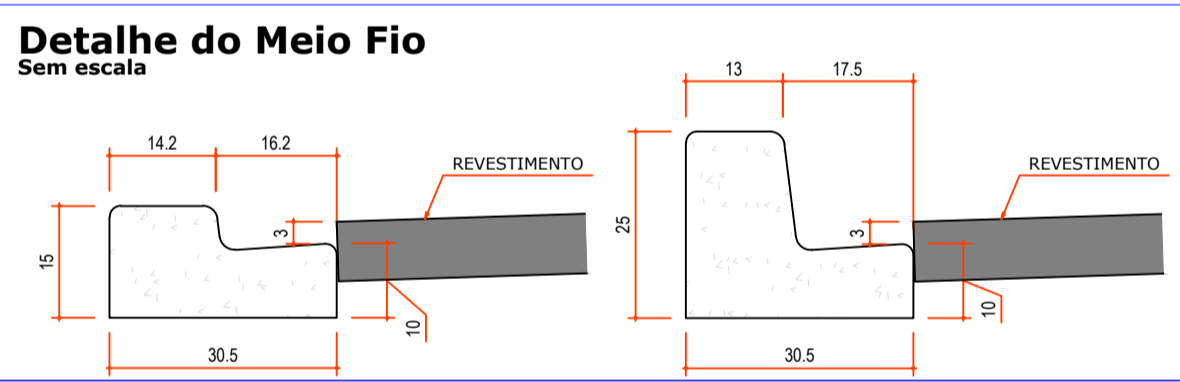
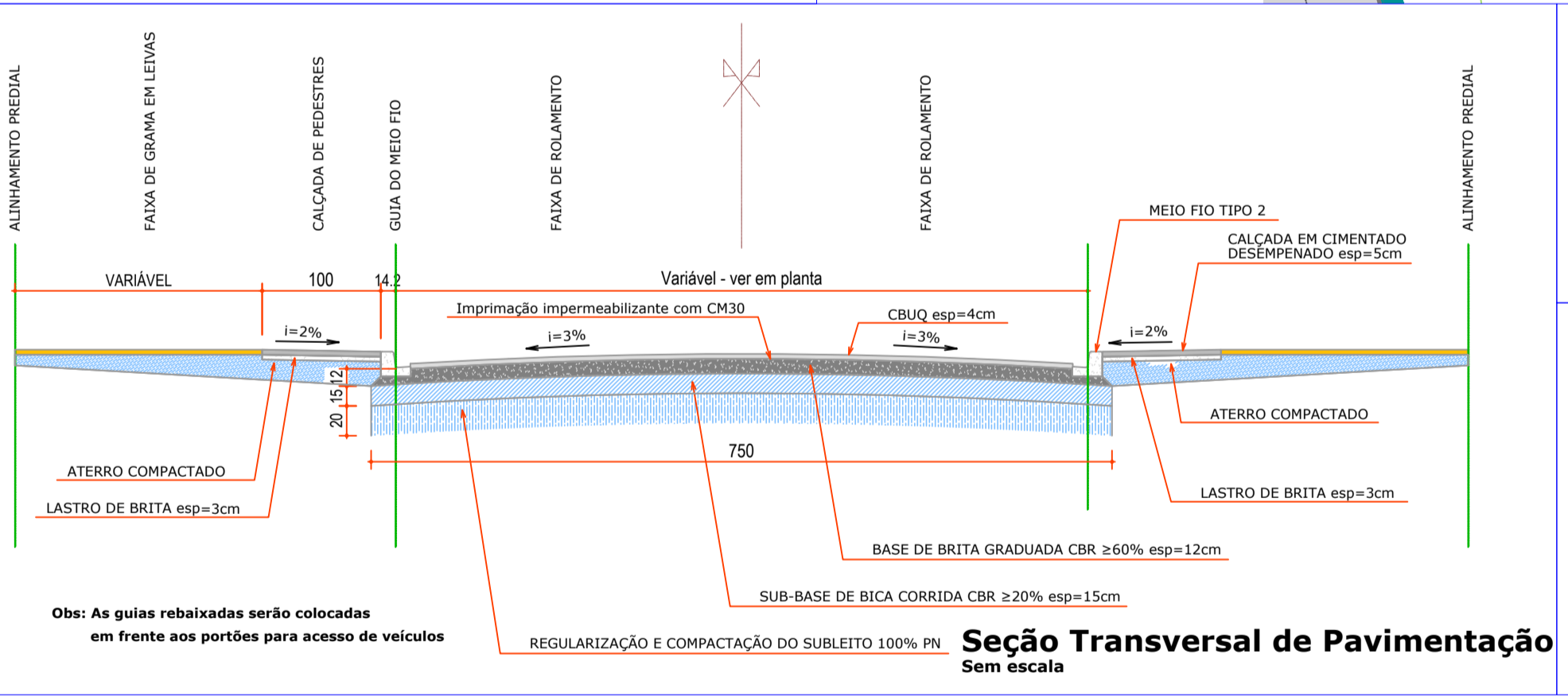
ESCALA- 1:300

LEGENDA

[Symbol]	TUBO DE CONCRETO Ø40 EXECUTADO
[Symbol]	TUBO DE CONCRETO Ø60 EXECUTADO
[Symbol]	TUBO DE CONCRETO Ø80 EXECUTADO
[Symbol]	TUBO DE CONCRETO Ø40 A EXECUTAR
[Symbol]	TUBO DE CONCRETO Ø60 A EXECUTAR
[Symbol]	TUBO DE CONCRETO Ø80 A EXECUTAR
[Symbol]	MEIO FIO EXECUTADO
[Symbol]	MEIO FIO A EXECUTAR
[Symbol]	EIXO DA RUA
[Symbol]	PAVIMENTO EXECUTADO
[Symbol]	PAVIMENTO A EXECUTAR
[Symbol]	CALÇADA EXECUTADA
[Symbol]	CALÇADA A EXECUTAR
[Symbol]	CAIXA CEGA
[Symbol]	CAIXA DE RETENÇÃO
[Symbol]	DISSIPADOR
[Symbol]	BOCA DE LOBO A EXECUTAR
[Symbol]	BOCA DE LOBO EXECUTADA
[Symbol]	REBAIXAMENTO DE CALÇADA ESTREITA

OBS:

- TODAS AS ESPESURAS, NESTE PROJETO, SÃO CONSIDERADAS COMPACTADAS E ADENSADAS;
- PARA FINS DE EXECUÇÃO E MEDIÇÃO DOS SERVIÇOS EXECUTADOS, AS CAMADAS DEVEM SER CONSIDERADAS PRONTAS, SEM FALHAS, SEM BURACOS, LINEARIZADAS, ADENSADAS, COMPACTADAS, FINALIZADAS, LIMPAS, SINALIZADAS, PROTEGIDAS, COM BOM ASPECTO VISUAL.



Prefeitura Municipal de Jaguariava
Praça Izabel Branco 142 - C. Alta Cx.Postal.11 - Fone (43) 3535-1233 - Fax (43) 3535-2130
Jaguariava -PR - CEP: 84.200-000 - CNPJ 76.910.900/0001-38
Secretaria Municipal de Infraestrutura e Habitação

GESTÃO: 2017 - 2020	TÍTULO: JARDIM EDITH
RESPONSÁVEL TÉCNICO: ENGª Ana Claudia Krul	DATA: 04/2018
DESENHO: Helen Nusda	ESCALA: Indicadas
FOLHA: 6 / 21	